

Записаться
на кружок
стало удобнее!

Как выбрать кружок
для ребенка?

**ЗАХОДИТЕ НА САЙТ
«Навигатор допобразования»**

<https://new.dop.mosreg.ru/>



Подбираете кружок с учетом:
возраста детей, интересов,
территории и др.



Как раньше
записывались?



При записи в кружок на региональном портале госуслуг родители заполняли много полей для подачи заявления.






Как сейчас?



У каждого кружка теперь есть уникальный номер (артикул). Его нужно ввести на региональном портале госуслуг, и все остальные поля заполнятся автоматически.





Как это работает?

ЕСТЬ ЛИ У ВАС АРТИКУЛ (ID НОМЕР) ГРУППЫ? *

Да

АРТИКУЛ (ID НОМЕР) ГРУППЫ *

366709


На сайте Навигатора дополнительного образования артикул можно найти в разделе «Группы». Потом его нужно ввести на региональном портале госуслуг.

@obr_mo

Где еще можно узнать артикул группы?

Артикул группы можно также уточнить у педагога в образовательной организации (школе, детском саду, ДШИ и др.)





С этого года в Подмосковье для записи в несколько кружков нужно только одно заявление. Раньше родители, чтобы записать ребёнка на шахматы, плавание и рисование, подавали три разных заявления. Сейчас только ОДНО.

